

# Montage plaat op muur


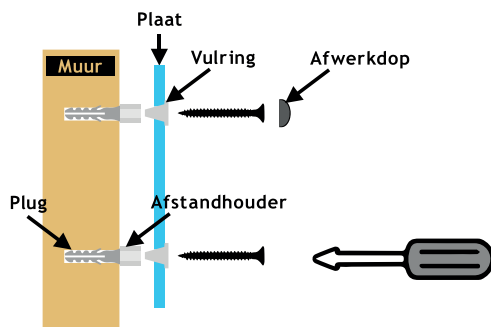
Benodigde gereedschap;

\* Potlood


\* Kruiskop schroevendraaier

\* (Klop)boormachine

\* Steenboor 6 mm.




1



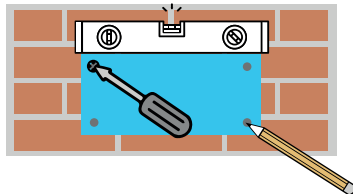
Bepaal de positie en teken  
LINKER bovenhoek af.

2




Boor 1 gat met een 6 mm.  
steenboor (ong.) 3,5 cm. diep

3



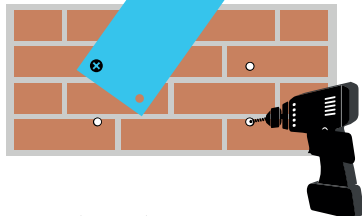
Schroef linkerbovenhoek handvast  
Hang het bordje waterpas en teken  
de andere 3 gaten af

4



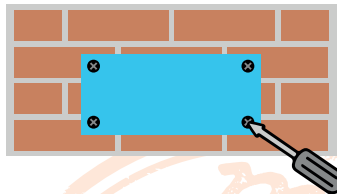
Kantel het bordje zo dat alle  
aangegeven punten zichtbaar zijn.

5



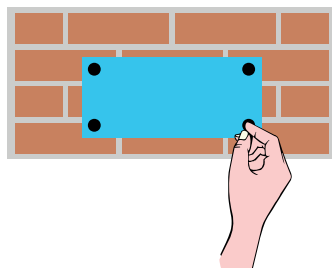
Boor de andere 3 gaten met  
steenboor 6 mm.

6



Kantel bordje terug en schroef de  
andere 3 schroeven vast

7



Druk de meegeleverde schroeven  
af met afwerkdopjes

